

Fluicell AB (publ.)

Org. 556889-3282

Delårsrapport 2, 2019

1 januari - 30 juni 2019




Kvartalet 2, Q2 (1 april - 30 juni) 2019 i sammandrag

- Rörelsens intäkter uppgick till 552 (411) KSEK
- Nettoomsättning om 552 (411) KSEK
- Rörelseresultatet före avskrivningar, EBITDA, uppgick till -4 454 (-3 922) KSEK
- Rörelseresultatet uppgick till -4 580 (-3 997) KSEK
- Resultat före skatt uppgick till -4 566 (-3 937) KSEK
- Resultatet per aktie uppgick till -0,61 (-0,53) SEK
- Kassaflödet från den löpande verksamheten i kvartalet uppgick till -3 938 (-4 058) KSEK

Delåret (1 januari - 30 juni) 2019 i sammandrag

- Rörelsens intäkter uppgick till 1 327 (737) KSEK
- Nettoomsättning om 1 327 (737) KSEK
- Rörelseresultatet före avskrivningar, EBITDA, uppgick till -9 808 (-6 408) KSEK
- Rörelseresultatet uppgick till -8 730 (-6 520) KSEK
- Resultat före skatt uppgick till -8 699 (-6 442) KSEK
- Resultatet per aktie uppgick till -1,16 (-0,86) SEK
- Kassaflödet från den löpande verksamheten i kvartalet uppgick till -8 823 (-5 121) KSEK



VD har ordet



Vi fortsätter att lägga vårt fokus på att utveckla Biopixlar®-tekniken och under detta kvartal har vi gjort betydande framsteg mot att nå vår målsättning, att lansera Biopixlar® före årets slut.

I maj 2019 deltog vi på Dermatology Drug Development Summit i Frankfurt, en viktig tillfälle där vi fick presentera Biopixlar®-plattformen och dess kapacitet. Det är med stor stolthet som jag kan rapportera att vi mottog mycket positiv feedback och att vi nu diskuterar samarbete och affärsmöjligheter med flera läkemedelsföretag, institut och universitet. Vi har dessutom tecknat ett avtal om överföring av material med Kungliga Tekniska Högskolan avseende Biopixlar®. Syftet med detta avtal är att undersöka kompatibiliteten mellan Biopixlar®-tekniken och en läkemedelsscreeningsteknik inom onkologi. För att ytterligare stödja produktlanseringen av Biopixlar har vi, efter andra kvartalets utgång, utsett ett Advisory Board. Denna styrelse består av Dr. Astrid Brodd, Dr. Göran Gannedahl och prof. Michael Olausson, vars framstående kliniska expertis, kunskap inom FoU och betydande erfarenhet av läkemedelsutveckling, kommer att spela en viktig roll i vidareutvecklingen av Biopixlar®. Vi är väldigt glada över att ha dem med på denna resa.

Andra anmärkningsvärda händelser under det andra kvartalet inkluderar försäljningen av Biopen® Prime System till Cambridge University och nu, efter andra kvartalets utgång, även till University of Graz genom disributören NPI Electronics GmbH. Vi har också tecknat ett nytt avtal med NPI Electronics, vilket innebär att Fluicell nu kan sälja direkt till den tyska, österrikiska och schweiziska marknaden.

Avslutningsvis vill jag tacka samtliga aktieägare för ert engagemang och intresse för bolaget. Fluicell fortsätter att växa och vi ser fram emot en spännande och händelserik höst.

Victoire Viannay

VD, Fluicell AB



Händelser under andra kvartalet 2019


- Den 1 april 2019 förnyas hyresavtalet med Gedeon Richter avseende Gold Dynaflo® Resolve.
- Den 2 april 2019 meddelar Fluicell att Bolaget sålt ett BioPen® Prime System till Rockefeller University, det äldsta biomedicinska forskningsinstitutet i USA.
- Den 8 april 2019 kallar Fluicell till årsstämma. Fullständig kallelse med föreslagna beslut finns tillgänglig på Fluicells hemsida (www.fluicell.com).
- Den 10 april 2019 lanserar Fluicell sterila BioPen® PRIME och FLEX-spetsar.
- I början av maj 2019 flyttar Fluicell till nya lokaler i Mölndal. De nya lokalerna har en area om 880 kvadratmeter fördelat på kontor, laboratorium och produktionslokaler.
- Den 8 maj 2019 håller Fluicell årsstämma. Kommuniké med en sammanfattning av fattade beslut finns tillgänglig på Fluicells hemsida (www.fluicell.com).
- Den 15 maj 2019 offentliggör Fluicell delårsrapport för det första kvartalet 2019.
- Mellan den 21-23 maj 2019 deltar Fluicell på Dermatology Drug Development Summit-konferensen i Frankfurt där Bolaget håller en presentation på temat "Advancing Bioprinting to the Level of individual cells".
- Den 24 maj 2019 meddelar Fluicell att Bolaget utökar sitt samarbete med NPI Electronic GmbH, genom ett nytt avtal med distributionspartnern. Det nya avtalet ger Fluicell möjlighet att på egen hand bearbeta marknaderna i Tyskland, Schweiz och Österrike samtidigt som NPI förblir en exklusiv extern distributör på ovanstående marknader.
- Den 5 juni 2019 deltar Fluicell på mötet Swedish Microfluidics in Life Sciences i Göteborg, där Bolagets CTO Gavin Jeffries presenterade Biopixlar®, som genererade konstruktiva diskussioner.
- Den 8 juni 2019 publiceras den vetenskapliga artikeln "Nanotube-Mediated Path to Protocell Formation" i den prestigefyllda tidskriften ACS Nano. Studien, som involverat BioPen® Prime System, genomfördes av Prof. Gözen vid Oslos universitet.
- Den 11 juni 2019 meddelar Fluicell att Bolaget signerat ett avtal om överföring av material med Kungliga Tekniska Högskolan. Syftet med överrensommelsen är att undersöka kompatibiliteten mellan Biopixlar®-tekniken och en läkemedelsscreeningsteknologi inom fältet för onkologi. Avtalet gäller fram till dess att undersökningen har fullföljts.
- Den 19 juni 2019 meddelar Fluicell att Bolaget sålt ett BioPen® Prime System till Cambridge University, Storbritannien.
- Den 19 juni 2019 publicerar Mangold insight en intervju med Fluicells VD, Victoire Viannay.

Nya rekryteringar

- Den 1 april 2019 välkomnar Bolaget Jonas Öhrn som produktionstekniker.

Händelser efter periodens utgång

- I juli 2019 genomfördes flera demonstrationer med BioPen® System på Bioimaging center i Storbritannien.
- Den 16 juli 2019 förnyas uthyrningsavtalet avseende Dynaflow® Resolve Silver Chip med Genentech, USA.
- Den 18 juli 2019 utsåg Fluicell ett Scientific Advisory Board.
- Den 30 juli 2019 säljer Bolaget, genom distributören NPI Electronics GmbH, ett Biopen system till Graz University i Österrike.
- Den 1 augusti 2019 publiceras den vetenskapliga artikeln "Molecular Lipid Films on Microengineering Materials" i tidskriften Langmuir, vilken involverade BioPen® Prime System. Studien genomfördes av Prof. Gözen vid Oslos universitet.



Finansiell information och kommentarer

Jämförelse mellan april-juni 2019 och april-juni 2018

Nettoomsättning

Nettoomsättningen för Bolaget uppgick under det andra kvartalet 2019 till 552 (411) KSEK, vilket motsvarar en ökning om 34 procent jämfört med motsvarande period föregående år. Ökningen beror på en fortsatt försäljningsökning av Bolagets produkter och tjänster.

Rörelseresultat

Rörelseresultatet för Bolaget uppgick under det andra kvartalet 2019 till -4 580 (-3 997) KSEK, vilket motsvarar en ökning om 14 procent. Den ökade förlusten beror på fortsatt högre lönekostnader samt fler anställda under perioden jämfört med motsvarande period 2018. Bolaget har även denna period ökade utvecklingskostnader för Biopixlar™ Retina jämfört med perioden 2018.

Kassaflöde från den löpande verksamheten

Kassaflödet för det andra kvartalet 2019 uppgick till -4 027 (24 887) KSEK. Kassaflödet från den löpande verksamheten uppgick till -3 938 (-6 184) KSEK. Kassaflödet för perioden ligger i linje med Bolagets löpande rörelsekostnader.

Kassaflöde från investeringsverksamheten

Kassaflödet från investeringsverksamheten uppgick till -89 (-793) KSEK. Bolaget har fortsatt genomfört investeringar i produktionsutrustning.

Kassaflöde från finansieringsverksamheten

Kassaflödet från finansieringsverksamheten uppgick till 0 (31 863) KSEK. Bolaget har för närvarande inga aktiviteter från finansieringsverksamheten. Bolagets likvida ställning är fortsatt god.

Likvida medel uppgick per den 30 juni 2019 till 12 846 (29 929) KSEK.

Händelser efter balansdagens utgång

Inga väsentliga händelser har inträffat efter balansdagens utgång.

Antalet aktier

Den 30 juni 2019 uppgick antalet aktier i Bolaget till 7 484 970 (7 484 970). Genomsnittligt antal aktier under det andra kvartalet 2019 uppgick till 7 484 970 (7 484 970).

Optionsprogram för nyckelpersoner

Per den 30 juni 2019 har Bolaget ett av bolagstämman beslutade optionsprogram: 2017/2019. Fullt utnyttjat omfattar optionsprogrammet 216 000 aktier, motsvarande 2,9 procent av Bolagets aktier.

Fluicell i siffror

Alla belopp i tusentals kronor	1 apr 2019 – 30 jun 2019 (3 månader)	1 apr 2018 – 30 jun 2018 (3 månader)	1 jan 2019 – 30 jun 2019 (6 månader)	1 jan 2018 – 30 jun 2018 (6 månader)
Rörelsemarginal, %	-829 %	-973 %	-658 %	-885 %
Vinstmarginal, %	-826 %	-959 %	-655 %	- 874 %
Avkastning på eget kapital, %	-24 %	-19 %	-46 %	-31 %
Soliditet (%)	84 %	94 %	84 %	94 %
Eget kapital, KSEK	14 674	31 631	14 674	31 631
Kassaflöde, KSEK	12 846	29 929	12 846	29 929
Antal aktier, periodens slut	7 484 970	7 484 970	7 484 970	7 484 970
Antal aktier, genomsnitt perioden	7 484 970	7 484 970	7 484 970	6 394 970
Antal aktier med full utspädning, periodens slut	7 700 970	7 700 970	7 700 970	7 700 970
Resultat per aktie, SEK	-0,61	-0,53	-1,16	-0,86
Resultat per aktie med full utspädning från utestående optioner, SEK	-0,59	-0,51	-1,13	-0,84
Antalet anställda vid periodens slut, st	14	10	14	10
Utdelning per aktie, SEK	-	-	-	-

Resultaträkning

Belopp i KSEK	1 apr 2019 – 30 jun 2019 (3 månader)	1 apr 2018 - 30 jun 2018 (3 månader)	1 jan 2019 - 30 jun 2019 (6 månader)	1 jan 2018 - 30 jun 2018 (6 månader)
Intäkter				
Nettoomsättning	552	411	1 327	737
Övriga rörelseintäkter	0	0	0	0
<i>Intäkter totalt</i>	552	411	1 327	737
Rörelsekostnader				
Råvaror och förnödenheter	-80	-89	-289	-263
Övriga externa kostnader	-2 066	-2 361	-3 835	-3 412
Personalkostnader	-2 860	-1 882	-5 684	-3 468
Avskrivningar av materiella och immateriella anläggningstillgångar	-126	-76	-249	-112
Övriga rörelsekostnader	0	0	0	-2
Rörelsens kostnader	-5 132	-4 408	-10 057	-7 257
Rörelseresultat	-4 580	-3 997	-8 730	-6 520
Finansiella poster				
Ränteintäkter och liknande poster	14	61	31	80
Räntekostnader och liknande poster	0	-1	0	-2
Finansiellt nettoresultat	14	60	31	78
Resultat efter finansiella poster	-4 566	-3 937	-8 699	-6 442
Skatt	0	0	0	0
Periodens resultat	-4 566	-3 937	-8 699	-6 442

Balansräkning

Belopp i KSEK	30 jun 2019	30 jun 2018	31 dec 2018
TILLGÅNGAR			
Anläggningstillgångar			
<i>Immateriella anläggningstillgångar</i>			
Koncessioner, patent, licenser, varumärken etc.	421	471	446
<i>Materiella anläggningstillgångar</i>			
Maskiner och andra tekniska anläggningar	1 430	1 197	1 391
Inventarier, verktyg och installationer	394	121	96
Anläggningstillgångar totalt	2 245	1 789	1 933
Omsättningstillgångar			
Varulager	750	786	936
<i>Kortfristiga fordringar</i>			
Kundfordringar	453	244	10
Aktuell skattefordran	44	13	19
Övriga fordringar	276	423	412
Förutbetalda kostnader och upplupna intäkter	804	352	432
Kortfristiga fordringar totalt	1 577	1 032	873
Kassa och bank	12846	29 929	22 231
Omsättningstillgångar totalt	15 173	31 747	24 040
TILLGÅNGAR TOTALT	17 418	33 536	25 973

Balansräkning (forts.)

Belopp i KSEK	30 jun 2019	30 jun 2018	31 dec 2018
EGET KAPITAL OCH SKULDER			
Eget kapital			
<i>Bundet eget kapital</i>			
Aktiekapital	823	823	823
Bundet eget kapital totalt	823	823	823
<i>Fritt eget kapital</i>			
Överkursfond	55 717	55 717	55 717
Balanserad förlust	-33 167	-18 467	-18 467
Periodens resultat	-8 699	-6 442	-14 700
Fritt eget kapital totalt	13 851	30 808	22 550
Eget kapital totalt	14 674	31 631	23 373
Skulder			
<i>Kortfristiga skulder</i>			
Leverantörsskulder	608	503	854
Övriga kortfristiga skulder	154	100	146
Upplupna kostnader och förutbetalda intäkter	1 982	1 302	1 600
Kortfristiga skulder totalt	2 744	1 905	2 600
SUMMA EGET KAPITAL OCH SKULDER	17 418	33 536	25 973

Förändring av Eget Kapital

År 2018	Aktiekapital	Överkursfond	Balanserat resultat	Periodens resultat	Summa eget kapital
Ingående eget kapital 2018-01-01	573	27 476	-10 997	-7 470	9 582
Aktieteckning av teckningsoptioner	10	965			975
Nyemission	240	32 460			32 700
Emissionskostnader		-5 184			-5 184
Resultatdisposition enligt beslut av stämman			-7 470	7 470	
Periodens resultat				-14 700	-14 700
Eget kapital 2018-12-31	823	55 717	-18 467	-14 700	23 373

År 2019	Aktiekapital	Överkursfond	Balanserat resultat	Periodens resultat	Summa eget kapital
Ingående eget kapital 2019-01-01	823	55 717	-18 467	-14 700	23 373
Resultatdisposition enligt förslag till stämman			-14 700	14 700	
Periodens resultat				-8 699	-8 699
Eget kapital 2019-06-30	823	55 717	-33 167	-8 699	14 674

Kassaflödesanalys

Belopp i KSEK	1 jan 2019 - 30 jun 2019 (6 månader)	1 jan 2018 - 30 jun 2018 (6 månader)	1 jan 2018 - 31 dec 2018 (12 månader)
Kassaflöde från den löpande verksamheten			
Rörelseresultat före finansiella poster	-8 730	-6 520	-14 778
Justeringar för poster som inte ingår i kassaflödet:			
Avskrivningar enligt plan	249	112	326
Ränteintäkter och liknande resultatposter	31	80	80
Räntekostnader och liknande resultatposter	0	-2	-2
Kassaflöde från den löpande verksamheten före förändringar av rörelsekapital	-8 450	-6 330	-14 374
Ökning (-) resp minskning (+) av varulager	186	91	-59
Ökning (-) resp minskning (+) av kundfordringar	-443	503	737
Ökning (-) resp minskning (+) av rörelsefordringar	-260	589	513
Ökning (+) resp minskning (-) av leverantörsskulder	-246	-256	95
Ökning (+) resp minskning (-) av rörelseskulder	390	282	626
Kassaflöde från den löpande verksamheten	-8 823	-5 121	-12 462
Investeringsverksamheten			
Investeringar i immateriella anläggningstillgångar	0	0	0
Investeringar i materiella anläggningstillgångar	-562	-1 200	-1 557
Kassaflöde från investeringsverksamheten	-562	-1 200	-1 557
Finansieringsverksamheten			
Förändring av långfristiga skulder	0	-74	-74
Nyemission	0	32 700	32 700
Emissionskostnader	0	-5 184	-5 184
Aktieteckning av teckningsoptioner	0	975	975
Kassaflöde från finansieringsverksamhet	0	28 417	28 417
Förändring av likvida medel	-9 385	22 096	14 398
Likvida medel vid periodens början	22 231	7 833	7 833
Likvida medel vid periodens slut	12 846	29 929	22 231

Upplysningar och information

Företagsinformation

Fluicell AB med organisationsnummer 556889-3282 är ett aktiebolag registrerat i Sverige med säte i Göteborg. Adressen till huvudkontoret är Flöjelbergsgatan 8C, 431 37 Mölndal. Bolagets verksamhet omfattar utveckling och försäljning av produkter riktade mot läkemedelsutveckling.


I denna rapport benämns Fluicell AB (publ) antingen med sitt fulla namn eller som 'Bolaget', alternativt 'Fluicell'. Alla belopp i rapporten är i tusentals kronor (KSEK) om ej annat anges.

Redovisningsprinciper

Rapporten har upprättats i enlighet med årsredovisningslagen och med tillämpning av Bokföringsnämndens allmänna råd BFNAR 2012:1 Årsredovisning och koncernredovisning (K3). Redovisningsprinciper som har tillämpats för Bolaget överensstämmer, om ej annat anges nedan, med de redovisningsprinciper som användes för upprättande av den senaste årsredovisningen.

Närstående transaktioner

Inga närstående transaktioner har skett under perioden.



Övrig information

Datum för publicering av finansiell information

Kvartalsrapport 3, 2019 2019-11-20

Bokslutskommuniké, 2019 2020-02-19

Denna halvårsrapport, liksom ytterligare information, finns tillgänglig på Fluicells hemsida, www.fluicell.com, från och med 2019-08-21.

Certified Adviser

Mangold Fondkommission AB, 08-503 015 50, ca@mangold.se

Granskning av halvårsrapport

Denna halvårsrapport har inte varit föremål för granskning av Bolagets revisor.

För ytterligare information

Victoire Viannay, VD, 0725-65 42 05, victoire@fluicell.com

Mats Jonasson, CFO, 0768-70 63 88, mats@fluicell.com

